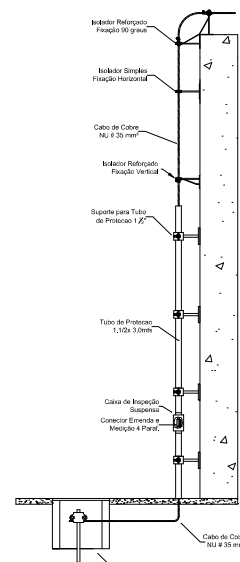
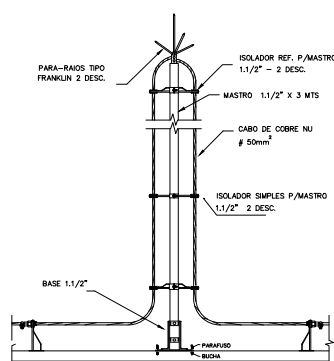
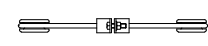
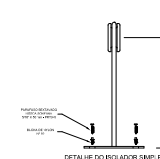


LEGENDA		FORMA ELEITORAL
		-Capitor (po Franklin) em laço nivelado, com duas descidas (roscas 3/4" x 20mm) instaladas em espaço de 3 metros. Completo com suportes, esteais e base para fixação.
		-Suporte guia com isolador, 10 cm, com função para 2 parafusos, instalado a cada 1 metro.
		-Caboalha de cobre nu #35mm², 7 fios de 32,5mm. NBR-4624, NBR 5415-3.
		-Posição da conexão de descida do sistema do SPDA. Conectores do tipo split-bolt em laço.



DETALHE DE DESCIDA

PARA-RAIO TIPO FRANKLIN - 2 DESCIDAS

ASSINATURAS:	
<div></div>	
08 - FIEL:	24/05/2019
17 - DESenhado:	DATA
<b>PROJETO DE S.P.D.A.</b>	
RUA JOÃO PAROLIN 204 - BAIRRO - PAROIA IN	
CUIRÉ/BAHIA - FONE: (41) 3320-6801	
www.parolins.com.br	
ENCL. ELETORAL A. DE MORMES LINDA	
CHESAPÉ TALHADO	
DATA:	
REFORMA DE SISTEMA DE PROTEÇÃO CONTRA DESCARGAS ATMOSFERICAS.	
INTERESS:	DATA:
RUA CRESTOVÃO COLOMBO, 70	MAIO / 2019
PIRACAMA	
LOCAL DA OBRA:	DESENHISTA:
FÓRUM ELEITORAL DE BIRÁ	Everton
CONTEÚDO:	PROJEÇÃO:
PLANTA COBERTURA	
DETALHES	01/01